

**CONSORZIO SVILUPPO POLO UNIVERSITARIO- GORIZIA**

---

# **Conto del Bilancio**

## **2013**







## CONTO DEL BILANCIO - 2013

### ENTRATE

Codice-Risorsa-Capit.	DESCRIZIONE	Res. conservati e Stanz.def. bilancio			Conto del tesoriere			Determinazione dei residui			Accertamenti		Maggiori o minori entrate	Motivi dei Minori residui attivi				
		RS	CP	T	Riscossioni	Residui (B)	Competenza (G)	Res. da riportare	Residui (C)	Competenza (H)	Residui (D=B+C)				(E=D-A)			
											Competenza (F)	Totale (M)				Competenza (I=G+H)	Acc. al 31 dicembre (P=D+I)	(L=I-F)
203 - 0001	Risorsa 0001 - INTERESSI ATTIVI SU GIACENZE DI CASSA	RS				79,91						79,91		-1.420,09				
		CP		1.500,00		79,91						79,91						
		T		1.500,00														
205 - 0000	Totale categoria 03 - INTERESSI SU ANTICIPAZIONI E CREDITI	RS		1.500,00		79,91						79,91		-1.420,09				
		CP		1.500,00		79,91						79,91						
		T		1.500,00														
	Risorsa 0000 - INTROITI E RIMBORSI DIVERSI	RS		44.750,00		44.750,00						44.750,00		-32.000,00				
		CP		265.000,00		233.000,00						233.000,00						
		T		309.750,00		277.750,00						277.750,00						
	Totale categoria 05 - PROVENTI DIVERSI	RS		44.750,00		44.750,00						44.750,00		-32.000,00				
		CP		265.000,00		233.000,00						233.000,00						
		T		309.750,00		277.750,00						277.750,00						
	Categoria 03 - INTERESSI SU ANTICIPAZIONI E CREDITI totali	RS		1.500,00		79,91						79,91		-1.420,09				
		CP		1.500,00		79,91						79,91						
		T		1.500,00														
	Categoria 05 - PROVENTI DIVERSI totali	RS		44.750,00		44.750,00						44.750,00		-32.000,00				
		CP		265.000,00		233.000,00						233.000,00						
		T		309.750,00		277.750,00						277.750,00						
	Totale titolo 2 - ENTRATE EXTRATRIBUTARIE	RS		44.750,00		44.750,00						44.750,00		-33.420,09				
		CP		266.500,00		233.079,91						233.079,91						
		T		311.250,00		277.829,91						277.829,91						

## CONTO DEL BILANCIO - 2013

### ENTRATE

Codice-Risorsa-Capit.	DESCRIZIONE	Res. conservati e Stanz.def. bilancio			N. di riferimento allo svolgim.	Conto del tesoriere			Determinazione dei residui		Accertamenti		Maggiori o minori entrate (E=D-A)  (L=I-F)	Motivi dei Minori residui attivi						
		RS	CP	T		Residui (A)	Competenza (F)	Totale (M)	Riscossioni	Residui (B)	Competenza (G)	Res. da riportare			Residui (C)	Residui (D=B+C)	Competenza (I=G+H)	Acc. al 31 dicembre (P=D+I)		
																			Residui al 31 dic. (O=C+H)	
																			Totale (N)	
304 - 0000	Risorsa 0000 - FONDO GORIZIA - CONTRIBUTI PER SEDI UNIVERSITARIE	RS			10.000,00			10.000,00					10.000,00							
		CP			100.000,00			100.000,00					100.000,00							
		T			110.000,00			110.000,00					110.000,00							
	Totale categoria 04 - TRASFERIMENTI DI CAPITALE DA ALTRI ENTI DEL SETTORE PUBBLICO	RS			10.000,00			10.000,00					10.000,00							
		CP			100.000,00			100.000,00					100.000,00							
		T			110.000,00			110.000,00					110.000,00							
	Categoria 04 - TRASFERIMENTI DI CAPITALE DA ALTRI ENTI DEL SETTORE PUBBLICO totali	RS			10.000,00			10.000,00					10.000,00							
		CP			100.000,00			100.000,00					100.000,00							
		T			110.000,00			110.000,00					110.000,00							
	Totale titolo 3 - ENTRATE DERIVANTI DA ALIENAZIONI, DA TRASFERIMENTI DI CAPITALE E DA RISCOSSIONI DI CREDITI	RS			10.000,00			10.000,00					10.000,00							
		CP			100.000,00			100.000,00					100.000,00							
		T			110.000,00			110.000,00					110.000,00							









## CONTO DEL BILANCIO - 2013 ENTRATE

17/06/2014 CONSORZIO SVILUPPO POLO UNIVERSITARIO- GORIZIA

Codice-Risorsa-Capit.	DESCRIZIONE	N. di riferimento allo svolgim.				Conto del tesoriere			Determinazione dei residui		Accertamenti		Maggiori o minori entrate		Motivi dei Minori residui attivi
		Res. conservati e Stanz.def. bilancio				Riscossioni	Residui (B)	Residui (C)	Res. da riportare	Residui (D=B+C)	(E=D-A)	Acc. al 31 dicembre (P=D+I)	(L=F-F)		
		RS	CP	T	Totale (M)	Competenza (G)	Residui (C)	Competenza (H)	Competenza (I=G+H)						
		RS	CP	T	Totale (M)	Totale (N)	Residui al 31 dic. (O=C+H)	Residui al 31 dic. (O=C+H)							
	Titolo 1 - ENTRATE DERIVANTI DA CONTRIBUTI E TRASF. DELLO STATO, DELLA REGIONE E DI ALTRI ENTI PUBBLICI ANCHE IN RAPPORTO ALL'ESER. DI FUNZ. DELEG. DALLA REGIONE	RS	CP	T	355.381,31 558.650,00 914.031,31	115.579,19 211.000,00 326.579,19	218.881,31 329.650,00 548.531,31	218.881,31 329.650,00 548.531,31	334.460,50 540.650,00 875.110,50	-20.920,81 -18.000,00	INS				
	Titolo 2 - ENTRATE EXTRATRIBUTARIE	RS	CP	T	44.750,00 266.500,00 311.250,00	44.750,00 233.079,91 277.829,91	44.750,00 233.079,91 277.829,91	44.750,00 233.079,91 277.829,91	44.750,00 233.079,91 277.829,91	-33.420,09					
	Titolo 3 - ENTRATE DERIVANTI DA ALIENAZIONI, DA TRASFERIMENTI DI CAPITALE E DA RISCOSSIONI DI CREDITI	RS	CP	T	10.000,00 100.000,00 110.000,00	10.000,00 10.000,00 10.000,00	100.000,00 100.000,00	100.000,00 100.000,00	10.000,00 100.000,00 110.000,00						
	Titolo 4 - ENTRATE DERIVANTI DA ACCENSIONE DI PRESTITI	RS	CP	T	200.000,00 200.000,00					-200.000,00					
	Titolo 5 - ENTRATE DA SERVIZI PER CONTO DI TERZI	RS	CP	T	3.343,39 92.500,00 95.843,39	1.032,91 24.038,15 25.071,06	2.310,48 1.032,91 3.343,39	2.310,48 1.032,91 3.343,39	3.343,39 25.071,06 28.414,45	0,00 -67.428,94					
	<b>Totale generale</b>	RS	CP	T	413.474,70 1.217.650,00 1.631.124,70	171.362,10 468.118,06 639.480,16	221.191,79 430.682,91 651.874,70	221.191,79 430.682,91 651.874,70	392.553,89 898.800,97 1.291.354,86	-20.920,81 -318.849,03	INS				
	Avanzo di amm.ne				24.000,00										
	Fondo di cassa al primo gennaio				70.451,39	70.451,39			70.451,39						



**CONTO DEL BILANCIO - 2013**  
**RIEPILOGO GENERALE DELLE ENTRATE**

17/06/2014 CONSORZIO SVILUPPO POLO UNIVERSITARIO- GORIZIA

DESCRIZIONE	Res. conservati e Stanz.def. bilancio				N. di riferimento allo svolgim.				Conto del tesoriere			Determinazione dei residui		Accertamenti		Maggiori o minori entrate		MOTIVI DEI MINORI RESIDUI ATTIVI								
	RS	CP	T	Totale (M)	RS	CP	T	Totale (N)	Riscossioni	Res. da riportare	Residui (C)	Competenza (H)	Residui al 31 dic. (O=C+H)	Residui (D=B+C)	Competenza (I=G+H)	Acc. al 31 dicembre (P=D+I)	(E=D-A)		(L=I-F)	INS						
																					Residui (A)		Residui (C)		Residui (D=B+C)	
																					Competenza (F)		Competenza (H)		Competenza (I=G+H)	
Titolo 1 - ENTRATE DERIVANTI DA CONTRIBUTI E TRASF. DELLO STATO, DELLA REGIONE E DI ALTRI ENTI PUBBLICI ANCHE IN RAPPORTO ALL'ESER. DI FUNZ. DELEG. DALLA REGIONE																										
RS			355.381,31	RS			115.579,19			218.881,31			334.460,50					-20.920,81	INS							
CP			558.650,00	CP			211.000,00			329.650,00			540.650,00					-18.000,00								
T			914.031,31	T			326.579,19			548.531,31			875.110,50													
Titolo 2 - ENTRATE EXTRATRIBUTARIE																										
RS			44.750,00	RS			44.750,00						44.750,00													
CP			266.500,00	CP			233.079,91						233.079,91													
T			311.250,00	T			277.829,91						277.829,91													
Titolo 3 - ENTRATE DERIVANTI DA ALIENAZIONI, DA TRASFERIMENTI DI CAPITALE E DA RISCOSSIONI DI CREDITI																										
RS			10.000,00	RS			10.000,00					100.000,00	100.000,00													
CP			100.000,00	CP			100.000,00						100.000,00													
T			110.000,00	T			100.000,00						100.000,00													
Titolo 4 - ENTRATE DERIVANTI DA ACCENSIONE DI PRESTITI																										
RS			200.000,00	RS																						
CP			200.000,00	CP																						
T				T																						
RS			3.343,39	RS			1.032,91			2.310,48			3.343,39					3.343,39	0,00							
CP			92.500,00	CP			24.038,15			1.032,91			25.071,06					-67.428,94								
T			95.843,39	T			25.071,06			3.343,39			28.414,45													
Titolo 5 - ENTRATE DA SERVIZI PER CONTO DI TERZI																										
RS			413.474,70	RS			171.362,10			221.191,79			392.553,89					-20.920,81	INS							
CP			1.217.650,00	CP			468.118,06			430.682,91			898.800,97					-318.849,03								
T			1.631.124,70	T			639.480,16			651.874,70			1.291.354,86													
Totale generale																										
RS			24.000,00	RS			0,00			0,00			0,00													
CP			70.451,39	CP			70.451,39			0,00			70.451,39													
T				T																						
Avanzo di amm.ne																										
Fondo di cassa al primo gennaio																										
RS			483.926,09	RS			241.813,49			221.191,79			463.005,28					-20.920,81	INS							
CP			1.241.650,00	CP			468.118,06			430.682,91			898.800,97					-318.849,03								
T			1.725.576,09	T			709.931,55			651.874,70			1.361.806,25													
<b>TOTALE GENERALE ENTRATA</b>																										







## CONTO DEL BILANCIO - 2013

### SPESE

Codice e Num.-Capit.	DESCRIZIONE	Res. conservati e Stanz.def. bilancio			N. di riferimento allo svolgim.	Conto del tesoriere			Determinazione dei residui		Impegni	Minori residui o economie	Motivi del Minori residui passi:	
		RS	CP	T		Pagamenti	Residui (B)	Res. da riportare	Res. (C)	Residui (D=B+C)				(E=A-D)(%)
		Competenza (F)				Competenza (G)			Competenza (H)		Competenza (I=G+H)			(L=F-I)
		Totale (M)				Totale (N)			Residui al 31 dic. (O=C+H)		Imp. al 31 dicembre (P=D+I)			
20105 - 05	Intervento 05 - ACQUISIZIONE DI BENI MOBILI, MACCHINE ED ATTREZZATURE TECNICO-SCIENTIFICHE	RS		2.494,00				2.494,00			2.494,00			
		CP		100.000,00		9.019,34		90.980,66			100.000,00			
		T		102.494,00		9.019,34		93.474,66			102.494,00			
20199 - 00	Totale servizio 0105 - ALTRI SERVIZI GENERALI	RS		2.494,00				2.494,00			2.494,00			
		CP		100.000,00		9.019,34		90.980,66			100.000,00			
		T		102.494,00		9.019,34		93.474,66			102.494,00			
20199 - 00	Totale funzioni 01 - FUNZIONI GENERALI DI AMMINISTRAZIONE, DI GESTIONE E DI CONTROLLO	RS		2.494,00				2.494,00			2.494,00			
		CP		100.000,00		9.019,34		90.980,66			100.000,00			
		T		102.494,00		9.019,34		93.474,66			102.494,00			
20199 - 00	Funzione 01 - FUNZIONI GENERALI DI AMMINISTRAZIONE, DI GESTIONE E DI CONTROLLO - totali	RS		2.494,00				2.494,00			2.494,00			
		CP		100.000,00		9.019,34		90.980,66			100.000,00			
		T		102.494,00		9.019,34		93.474,66			102.494,00			
20199 - 00	Totale titolo 2 - SPESE IN CONTO CAPITALE	RS		2.494,00				2.494,00			2.494,00			
		CP		100.000,00		9.019,34		90.980,66			100.000,00			
		T		102.494,00		9.019,34		93.474,66			102.494,00			





## CONTO DEL BILANCIO - 2013

### SPESE

Codice e Num.-Capit.	DESCRIZIONE	Res. conservati e Stanz.def. bilancio		N. di riferimento allo svolgim.	Conto del tesoriere			Determinazione dei residui		Impegni		Minori residui o economie	Motivi dei Minori residui pas:
		RS	CP		T	Pagamenti	Residui (B)	Competenza (G)	Res. da riportare	Residui (C)	Residui (D=B+C)		
												Competenza (F)	
		Totale (M)			Totale (N)		Residui al 31 dic. (O=C+H)		Imp. al 31 dicembre (P=D+I)				
40000 - 01	Capitolo 01 - RITENUTE PREVIDENZIALI E ASSISTENZIALI AL PERSONA-LE	RS	55,52		55,52					55,52			
		CP	14.000,00		4.194,78		55,37			4.250,15		9.749,85	
		T	14.055,52		4.250,30		55,37			4.305,67			
40000 - 02	Capitolo 02 - RITENUTE ERARIALI	RS	109,85		109,85					109,85			
		CP	55.000,00		19.788,00					19.788,00		35.212,00	
		T	55.109,85		19.897,85					19.897,85			
40000 - 04	Capitolo 04 - RESTITUZIONE DI DEPOSITI CAUZIONALI	RS	15.000,00									15.000,00	
		CP	15.000,00										
		T	15.000,00										
40000 - 05	Capitolo 05 - SPESE PER SERVIZI PER CONTO TERZI	RS	10.339,03							10.339,03			
		CP	6.000,00									6.000,00	
		T	16.339,03										
40000 - 06	Capitolo 06 - ANTICIPAZIONE DI FONDI PER SERVIZIO ECONOMATO	RS											
		CP	2.500,00		1.032,91					1.032,91		1.467,09	
		T	2.500,00		1.032,91					1.032,91			
Totale titolo 4 - SPESE PER SERVIZI PER CONTO DI TERZI		RS	10.504,40		165,37					10.339,03		10.504,40	0,00
		CP	92.500,00		25.015,69		55,37			25.071,06		67.428,94	
		T	103.004,40		25.181,06		10.394,40			35.575,46			

## CONTO DEL BILANCIO - 2013

### SPESE

Codice e Num.-Capit.	DESCRIZIONE	Res. conservati e Stanz.def. bilancio			Conto del tesoriere			Determinazione dei residui		Impegni		Minori residui o economie		Motivi dei Minori residui pass		
		RS	CP	T	Pagamenti Residui (B)	Competenza (G)	Res. da riportare Residui (C)	Res. da riportare Residui (C)	Residui (D=B+C)	Competenza (E=A-D)(*)	Residui (F=G+H)	Imp. al 31 dicembre (P=D+H)	(L=F-I)			
															N. di riferimento allo svolgim.	
															Totale (M)	
	Titolo 1 - SPESE CORRENTI	RS	CP	T	405.019,80	206.400,34	177.430,87	383.831,21	21.188,59	INS		21.188,59				
					849.150,00	374.965,00	380.110,60	755.075,60	94.074,40			94.074,40				
					1.254.169,80	581.365,34	557.541,47	1.138.906,81								
	Titolo 2 - SPESE IN CONTO CAPITALE	RS	CP	T	2.494,00	9.019,34	2.494,00	2.494,00								
					100.000,00	90.980,66	90.980,66	100.000,00								
					102.494,00	9.019,34	93.474,66	102.494,00								
	Titolo 3 - SPESE PER RIMBORSO DI PRESTITI	RS	CP	T	200.000,00							200.000,00				
					200.000,00											
	Titolo 4 - SPESE PER SERVIZI PER CONTO DI TERZI	RS	CP	T	10.504,40	165,37	10.339,03	10.504,40	0,00	INS		0,00				
					92.500,00	25.015,69	55,37	25.071,06	67.428,94			67.428,94				
					103.004,40	25.181,06	10.394,40	35.575,46								
	Totale generale	RS	CP	T	418.018,20	206.565,71	190.263,90	396.829,61	21.188,59	INS		21.188,59				
					1.241.650,00	409.000,03	471.146,63	880.146,66	361.503,34			361.503,34				
					1.659.668,20	615.565,74	661.410,53	1.276.976,27								
	TOTALE GENERALE DELLA SPESA	RS	CP	T	418.018,20	206.565,71	190.263,90	396.829,61	21.188,59	INS		21.188,59				
					1.241.650,00	409.000,03	471.146,63	880.146,66	361.503,34			361.503,34				
					1.659.668,20	615.565,74	661.410,53	1.276.976,27								

**CONTO DEL BILANCIO - 2013**  
**RIEPILOGO GENERALE DELLE SPESE**

DESCRIZIONE	Res. conservati e Stanz.def. bilancio			N. di riferimento allo svolgim.	Conto del tesoriere			Determinazione dei residui Res. da riportare	Impegni Residui (D=B+C)	Minori residui o economie (E=A-D)(*)	Motivi dei Minori residui pass
	RS	CP	T		Pagamenti Residui (B)	Residui (C)	Residui (D=B+C)				
	CP	Competenza (F)	Competenza (G)		Competenza (H)	Competenza (I=G+H)	Competenza (L=F-I)				
	T	Totale (M)	Totale (N)		Residui al 31 dic. (O=C+H)	Residui al 31 dicembre (P=D+I)					
Titolo 1 - SPESE CORRENTI	RS	405.019,80	206.400,34		177.430,87	383.831,21	21.188,59	INS			
	CP	849.150,00	374.965,00		380.110,60	755.075,60	94.074,40				
	T	1.254.169,80	581.365,34		557.541,47	1.138.906,81					
Titolo 2 - SPESE IN CONTO CAPITALE	RS	2.494,00			2.494,00	2.494,00					
	CP	100.000,00	9.019,34		90.980,66	100.000,00					
	T	102.494,00	9.019,34		93.474,66	102.494,00					
Titolo 3 - SPESE PER RIMBORSO DI PRESTITI	RS										
	CP	200.000,00					200.000,00				
	T	200.000,00									
Titolo 4 - SPESE PER SERVIZI PER CONTO DI TERZI	RS	10.504,40	165,37		10.339,03	10.504,40	0,00	INS			
	CP	92.500,00	25.015,69		55,37	25.071,06	67.428,94				
	T	103.004,40	25.181,06		10.394,40	35.575,46					
Totale generale	RS	418.018,20	206.565,71		190.263,90	396.829,61	21.188,59	INS			
	CP	1.241.650,00	409.000,03		471.146,63	880.146,66	361.503,34				
	T	1.659.668,20	615.565,74		661.410,53	1.276.976,27					
Disavanzo di annm.ne											
TOTALE GENERALE DELLA SPESA	RS	418.018,20	206.565,71		190.263,90	396.829,61	21.188,59	INS			
	CP	1.241.650,00	409.000,03		471.146,63	880.146,66	361.503,34				
	T	1.659.668,20	615.565,74		661.410,53	1.276.976,27					


# CONTO DEL BILANCIO - 2013

F.10 Il Responsabile del Servizio Finanziario  
Luciana Perco

---

F.10 Il Rappresentante Legale  
Emilio Sgarlata

---



## CONTO DEL BILANCIO - 2013

## QUADRO GENERALE RIASSUNTIVO DELLE ENTRATE

ENTRATE	COMPETENZA							RESIDUI			
	Previsioni iniziali	Previsioni definitive	% di definz.	Accertamenti	Riscossioni	% di realizz.	Residui della competenza	Conservati	Riscossi o pagati	% di realizz.	Rimasti
1	2	3	4	5	6	7	8	9	10	11	12
TITOLO 1 - ENTRATE DERIVANTI DA CONTRIBUTI E TRASF. DELLO STATO, DELLA REGIONE E DI ALTRI ENTI PUBBLICI ANCHE IN RAPPORTO ALL'ESER. DI FUNZ. DELEG. DALLA REGIONE	520.000,00	568.650,00	107,43	540.650,00	211.000,00	39,03	329.650,00	334.460,50	115.679,19	34,56	218.881,31
TITOLO 2 - ENTRATE EXTRATRIBUTARIE	263.500,00	266.500,00	101,14	233.079,91	233.079,91	100,00		44.750,00	44.750,00	100,00	
TITOLO 3 - ENTRATE DERIVANTI DA ALIENAZIONI, DA TRASFERIMENTI DI CAPITALE E DA RISCOSSIONI DI CREDITI	100.000,00	100.000,00	100,00	100.000,00		,00	100.000,00	10.000,00	10.000,00	100,00	
Totale entrate finali	883.500,00	925.150,00	104,71	873.729,91	444.079,91	50,83	429.650,00	389.210,50	170.329,19	43,76	218.881,31
TITOLO 4 - ENTRATE DERIVANTI DA ACCENSIONE DI PRESTITI	200.000,00	200.000,00	100,00			,00				,00	
TITOLO 5 - ENTRATE DA SERVIZI PER CONTO DI TERZI	92.500,00	92.500,00	100,00	25.071,06	24.038,15	95,88	1.032,91	3.343,39	1.032,91	30,89	2.310,48
Totale generale	1.176.000,00	1.217.650,00	103,54	898.800,97	468.118,06	52,08	430.682,91	392.553,89	171.362,10	43,65	221.191,79
Avanzo di ammin.ne		24.000,00	,00			,00				,00	
Fondo di cassa al primo gennaio			,00			,00		70.451,39	70.451,39	100,00	
<b>TOTALE GENERALE ENTRATA</b>	<b>1.176.000,00</b>	<b>1.241.650,00</b>	<b>105,58</b>	<b>898.800,97</b>	<b>468.118,06</b>	<b>52,08</b>	<b>430.682,91</b>	<b>463.005,28</b>	<b>241.813,49</b>	<b>52,23</b>	<b>221.191,79</b>

**CONTO DEL BILANCIO - 2013**  
**QUADRO GENERALE RIASSUNTIVO DELLE SPESE**

SPESE	COMPETENZA							RESIDUI				
	Previsioni iniziali	Previsioni definitive	% di definz.	Impegni		Pagamenti	% di realizz.	Residui della competenza	Conservati	Pagati	% di realizz.	Rimasti
				Totale	Di cui spese correlate alle entrate							
1	2	3	4	5	6	7	8	9	10	11	12	13
Titolo 1 - SPESE CORRENTI	783.500,00	848.150,00	108,38	755075,6		374.965,00	49,68	380.110,60	383.831,21	206.400,34	53,77	177.430,87
Titolo 2 - SPESE IN CONTO CAPITALE	100.000,00	100.000,00	100,00	100000		9.019,34	9,02	90.980,66	2.494,00		0,00	2.494,00
Totale spese finali	883.500,00	949.150,00	107,43	855075,6		383.984,34	44,91	471.091,26	386.325,21	206.400,34	53,43	179.924,87
Titolo 3 - SPESE PER RIMBORSO DI PRESTITI	200.000,00	200.000,00	100,00	0			0,00				0,00	
Titolo 4 - SPESE PER SERVIZI PER CONTO DI TERZI	92.500,00	92.500,00	100,00	25071,06		25.015,69	99,78	55,37	10.504,40	165,37	1,57	10.339,03
Totale generale	1.176.000,00	1.241.650,00	105,58	880146,66		409.000,03	46,47	471.145,63	396.829,61	206.565,71	52,05	190.263,90
Disavanzo di ammn.ne			0,00	0			0,00				0,00	
<b>TOTALE GENERALE DELLA SPESA</b>	<b>1.176.000,00</b>	<b>1.241.650,00</b>	<b>105,58</b>	<b>880146,66</b>		<b>409.000,03</b>	<b>46,47</b>	<b>471.145,63</b>	<b>396.829,61</b>	<b>206.565,71</b>	<b>52,05</b>	<b>190.263,90</b>





**CONTO DEL BILANCIO - 2013**  
**RIEPILOGO GENERALE DI CLASSIFICAZIONE DELLE SPESE - IMPEGNI PER SPESE CORRENTI**

INTERVENTI CORRENTI	2	3	4	5	6	7	8	9	10	11	12	Totale
FUNZIONI E SERVIZI	Personale	Acquisto di beni di consumo e/o di materie prime	Prestazioni di servizi	Utilizzo di beni di terzi	Trasferimenti	Interessi passivi e oneri finanziari diversi	Imposte e tasse	Oneri straordinari della gestione corrente	Ammortamenti di esercizio	Fondo svalutazione crediti	Fondo di riserva	Totale
<b>1</b>												<b>13</b>
<i>FUNZIONI GENERALI DI AMMINISTRAZIONE, DI GESTIONE E DI CONTROLLO</i>												
SEGRETERIA GENERALE, PERSONALE E ORGANIZZAZIONE		804,15	113.796,43			36,28	4.252,29					118.889,15
UFFICIO TECNICO				10.027,08								10.027,08
ALTRI SERVIZI GENERALI												
<b>Totale Funzione</b>		804,15	113.796,43	10.027,08		36,28	4.252,29					128.916,23
<i>FUNZIONI DI ISTRUZIONE PUBBLICA E RELATIVE ALLA CULTURA ED AI BENI CULTURALI</i>												
TRASPORTO, REFEZIONE ED ASSISTENZA SCOLASTICA					626.159,37							626.159,37
<b>Totale Funzione</b>					626.159,37							626.159,37
<b>TOTALI</b>		804,15	113.796,43	10.027,08	626.159,37	36,28	4.252,29					755.075,60

## CONTO DEL BILANCIO - 2013

## RIEPILOGO GENERALE DI CLASSIFICAZIONE DELLE SPESE - IMPEGNI PER SPESE IN CONTO CAPITALE

INTERVENTI PER INVESTIMENTI	2	3	4	5	6	7	8	9	10	11	Totale
	Acquisizione di beni immobili	Espropri e servizi onerose	Acquisto di beni specifici per realizzazioni in economia	Utilizzo di beni di terzi per realizzazioni in economia	Acquisizione di beni mobili macchine ed attrezzature tecnico-	Incarichi professionali esterni	Trasferimenti di capitale	Partecipazioni azionarie	Conferimenti di capitale	Concessioni di crediti e anticipazioni	
<b>1</b>											<b>12</b>
<b>FUNZIONI E SERVIZI</b>											
<i>FUNZIONI GENERALI DI AMMINISTRAZIONE, DI GESTIONE E DI CONTROLLO</i>											
ALTRI SERVIZI GENERALI					100.000,00						100.000,00
Totale Funzione					100.000,00						100.000,00
<b>TOTALI</b>					100.000,00						100.000,00

**CONTO DEL BILANCIO - 2013****RIEPILOGO GENERALE DI CLASSIFICAZIONE DELLE SPESE - IMPEGNI PER SPESE PER RIMBORSO DI PRESTITI**

INTERVENTI PER RIMBORSO DI PRESTITI	Rimborso per anticipazioni di cassa	Rimborso di finanziamenti a breve termine	Rimborso di quota capitale di mutui e prestiti	Rimborso di prestiti obbligazionari	Rimborso di quota capitale di debiti pluriennali	Totale
1	2	3	4	5	6	7
FUNZIONI E SERVIZI						
FUNZIONI GENERALI DI AMMINISTRAZIONE, DI GESTIONE E DI CONTROLLO						
GESTIONE ECONOMICA, FINANZIARIA, PROGRAMMAZIONE, PROVVEDITORATO E CONTROLLO DI GESTIONE						
<b>TOTALI</b>						

**CONTO DEL BILANCIO - 2013**  
**QUADRO RIASSUNTIVO DELLA GESTIONE DI COMPETENZA**


RISCOSSIONI	(+)	468.118,06
PAGAMENTI	(-)	409.000,03
DIFFERENZA		59.118,03
RESIDUI ATTIVI	(+)	430.682,91
RESIDUI PASSIVI	(-)	471.146,63
DIFFERENZA		-40.463,72
AVANZO (+) O DISAVANZO (-)		18.654,31
RISULTATO DI GESTIONE	<ul style="list-style-type: none"> <li>- FONDI VINCOLATI</li> <li>- FONDI PER FINANZIAMENTO SPESE IN CONTO CAPITALE</li> <li>- FONDI DI AMMORTAMENTO</li> <li>- FONDI NON VINCOLATI</li> </ul>	

**CONTO DEL BILANCIO - 2013**  
**QUADRO RIASSUNTIVO DELLA GESTIONE FINANZIARIA**

	GESTIONE		
	RESIDUI	COMPETENZA	TOTALE
Fondo di cassa al 1° gennaio			70.451,39
RISCOSSIONI	171.362,10	468.118,06	639.480,16
PAGAMENTI	206.565,71	409.000,03	615.565,74
<b>FONDO DI CASSA AL 31 DICEMBRE</b>			<b>94.365,81</b>
PAGAMENTI per azioni esecutive non regolarizzate al 31 dicembre			
DIFFERENZA			94.365,81
RESIDUI ATTIVI	221.191,79	430.682,91	651.874,70
RESIDUI PASSIVI	190.263,90	471.146,63	661.410,53
DIFFERENZA			-9.535,83
			84.829,98
	AVANZO (+) o DISAVANZO (-)		
	<ul style="list-style-type: none"> <li>-Fondi vincolati</li> <li>-Fondi per finanziamento spese in conto capitale</li> <li>-Fondi di ammortamento</li> <li>-Fondi non vincolati</li> </ul>		
Risultato di amministrazione			

Il Rappresentante Legale  
Emilio Sgarlata

Il Responsabile del Servizio Finanziario  
Luciana Perco





**CONSORZIO**  
PER LO SVILUPPO DEL  
POLO UNIVERSITARIO  
di G O R I Z I A

# **CONTO PATRIMONIALE**

## **2013**







## CONTO DEL PATRIMONIO (ATTIVO) - 2013


	Imposti Parziali	Consistenza Iniziale	Variazioni da C/Finanziario		Variazioni da altre cause		Consistenza finale
			+	-	+	-	
d) da alienazioni patrimoniali		0,00	0,00	0,00	0,00	0,00	0,00
e) per somme corrisposte c/terzi		3.343,39	1.032,91	1.032,91	0,00	0,00	3.343,39
4) Crediti per IVA		0,00	0,00	0,00	0,00	0,00	0,00
5) Per depositi		0,00	0,00	0,00	0,00	0,00	0,00
a) banche		0,00	0,00	0,00	0,00	0,00	0,00
b) Cassa Depositi e Prestiti		0,00	0,00	0,00	0,00	0,00	0,00
<b>Totale</b>		<b>413.474,70</b>	<b>430.682,91</b>	<b>171.362,10</b>	<b>0,00</b>	<b>20.920,81</b>	<b>651.874,70</b>
III) ATTIVITA' FINANZIARIE CHE NON COSTITUISCONO IMMOBILIZZAZIONI							
1) Titoli		0,00	0,00	0,00	0,00	0,00	0,00
<b>Totale</b>		<b>0,00</b>	<b>0,00</b>	<b>0,00</b>	<b>0,00</b>	<b>0,00</b>	<b>0,00</b>
VI) DISPONIBILITA' LIQUIDE							
1) Fondo di cassa		70.451,39	639.480,16	615.565,74	0,00	0,00	94.365,81
2) Depositi bancari		0,00	0,00	0,00	0,00	0,00	0,00
<b>Totale</b>		<b>70.451,39</b>	<b>639.480,16</b>	<b>615.565,74</b>	<b>0,00</b>	<b>0,00</b>	<b>94.365,81</b>
TOTALE ATTIVO CIRCOLANTE		<b>483.926,09</b>	<b>1.070.163,07</b>	<b>786.927,84</b>	<b>0,00</b>	<b>20.920,81</b>	<b>746.240,51</b>
C) RATEI E RISCONTI							
D) Ratei attivi		0,00	0,00	0,00	0,00	0,00	0,00
II) Riscconti attivi		0,00	0,00	0,00	0,00	0,00	0,00
<b>Totale ratei e Riscconti</b>		<b>0,00</b>	<b>0,00</b>	<b>0,00</b>	<b>0,00</b>	<b>0,00</b>	<b>0,00</b>
TOTALE DELL'ATTIVO (A+B+C)		<b>1.234.679,10</b>	<b>1.079.182,41</b>	<b>786.927,84</b>	<b>0,00</b>	<b>59.986,39</b>	<b>1.466.947,28</b>
CONTI D'ORDINE							
D) Opere da realizzare		2.494,00	90.980,66	0,00	0,00	0,00	93.474,66
E) Beni conferiti in aziende speciali		0,00	0,00	0,00	0,00	0,00	0,00
F) Beni di Terzi		0,00	0,00	0,00	0,00	0,00	0,00
<b>TOTALI CONTI D'ORDINE</b>		<b>2.494,00</b>	<b>90.980,66</b>	<b>0,00</b>	<b>0,00</b>	<b>0,00</b>	<b>93.474,66</b>

## CONTO DEL PATRIMONIO (PASSIVO) - 2013

	Importi Parziali	Consistenza Iniziale	Variazioni da C/Finanziario		Variazioni da altre cause		Consistenza finale
			+	-	+	-	
A) PATRIMONIO NETTO							
I) Netto patrimoniale		779.154,90	599.016,44	580.362,13	0,00	38.797,80	759.011,41
II) Netto da beni demaniali		0,00	0,00	0,00	0,00	0,00	0,00
<b>TOTALE PATRIMONIO NETTO</b>		<b>779.154,90</b>	<b>599.016,44</b>	<b>580.362,13</b>	<b>0,00</b>	<b>38.797,80</b>	<b>759.011,41</b>
B) CONFERIMENTI							
I) Conferimenti da trasferimenti in c/capitale		40.000,00	100.000,00	0,00	0,00	0,00	140.000,00
II) Conferimenti da concessioni di edificare		0,00	0,00	0,00	0,00	0,00	0,00
<b>TOTALE CONFERIMENTI</b>		<b>40.000,00</b>	<b>100.000,00</b>	<b>0,00</b>	<b>0,00</b>	<b>0,00</b>	<b>140.000,00</b>
C) DEBITI							
I) Debiti di finanziamento:		0,00	0,00	0,00	0,00	0,00	0,00
1) per finanziamenti a breve termine		0,00	0,00	0,00	0,00	0,00	0,00
2) per mutui e prestiti		0,00	0,00	0,00	0,00	0,00	0,00
3) per prestiti obbligazionari		0,00	0,00	0,00	0,00	0,00	0,00
4) per debiti pluriennali		0,00	0,00	0,00	0,00	0,00	0,00
II) Debiti di finanziamento		405.019,80	380.110,60	206.400,34	0,00	21.188,59	557.541,47
III) Debiti per IVA		0,00	0,00	0,00	0,00	0,00	0,00
IV) Debiti per anticipazione di cassa		0,00	0,00	0,00	0,00	0,00	0,00
V) Debiti per somme anticipate da terzi		10.504,40	55,37	165,37	0,00	0,00	10.394,40
VI) Debiti verso:							
1) Imprese controllate		0,00	0,00	0,00	0,00	0,00	0,00
2) Imprese collegate		0,00	0,00	0,00	0,00	0,00	0,00
3) Altre (aziende specializzate, consorzi, istituzioni)		0,00	0,00	0,00	0,00	0,00	0,00
Altri debiti		0,00	0,00	0,00	0,00	0,00	0,00
<b>TOTALE DEBITI</b>		<b>415.524,20</b>	<b>380.165,97</b>	<b>206.565,71</b>	<b>0,00</b>	<b>21.188,59</b>	<b>567.935,87</b>
D) RATEI E RISCONTI							
I) Ratei passivi		0,00	0,00	0,00	0,00	0,00	0,00
II) Risconti passivi		0,00	0,00	0,00	0,00	0,00	0,00
<b>TOTALE RATEI E RISCONTI</b>		<b>0,00</b>	<b>0,00</b>	<b>0,00</b>	<b>0,00</b>	<b>0,00</b>	<b>0,00</b>
<b>TOTALE DEL PASSIVO (A+B+C+D)</b>		<b>1.234.679,10</b>	<b>1.079.182,41</b>	<b>786.927,84</b>	<b>0,00</b>	<b>59.986,39</b>	<b>1.466.947,28</b>
E) CONTI D'ORDINE							
Impiegni opere da realizzare		2.494,00	90.980,66	0,00	0,00	0,00	93.474,66

**CONTO DEL PATRIMONIO (PASSIVO) - 2013**

	Importi Parziali	Consistenza iniziale	Variazioni da C/Finanziario		Variazioni da altre cause		Consistenza finale
			+	-	+	-	
F) Conferimenti in aziende speciali		0,00	0,00			0,00	0,00
G) Beni di terzi		0,00	0,00			0,00	0,00
<b>TOTALI CONTI D'ORDINE</b>		<b>2.494,00</b>	<b>90.980,66</b>		<b>0,00</b>	<b>0,00</b>	<b>93.474,66</b>



**CONSORZIO**  
PER LO SVILUPPO DEL  
POLO UNIVERSITARIO  
di **GORIZIA**

# **CONTO ECONOMICO**

## **2013**

CONTO ECONOMICO - 2013

	Importi Parziali	Importi Totali	Importi Complessivi
<b>A) PROVENTI DELLA GESTIONE</b>			
1) Proventi tributari			
2) Proventi da trasferimenti	540.650,00		
3) Proventi da servizi pubblici			
4) Proventi da gestione patrimoniale			
5) Proventi diversi	233.000,00		
6) Proventi da concessioni di edificare			
7) Incrementi di immobilizzazioni per lavori interni			
8) Variazioni nelle rimanenze di prodotti in corso di lavorazione, etc.(+/-)			
Totale proventi della gestione (A)		773.650,00	
<b>B) COSTI DELLA GESTIONE</b>			
9) Personale			
10) Acquisto di materie prime e/o beni di consumo	804,15		
11) Variazioni nelle rimanenze di materie prime e/o di beni di consumo			
12) Prestazioni di servizi	113.796,43		
13) Godimento di beni di terzi	10.027,08		
14) Trasferimenti	626.159,37		
15) Imposte e tasse	4.252,29		
16) Quote di ammortamento di esercizio	39.065,58		
Totale costi di gestione (B)		794.104,90	
<b>RISULTATO DELLA GESTIONE (A-B)</b>		-20.454,90	
<b>C) PROVENTI E ONERI DA AZIENDE SPECIALI E PARTECIPATE</b>			
17) Utili			
18) Interessi su capitale di dotazione	79,91		
19) Trasferimenti ad aziende speciali e partecipate			
Totale (C)		79,91	
<b>RISULTATO DELLA GESTIONE OPERATIVA (A-B+C)</b>			-20.374,99
<b>D) PROVENTI ED ONERI FINANZIARI</b>			
20) Interessi attivi			
21) Interessi passivi			
- su mutui e prestiti			
- su obbligazioni			
- su anticipazioni			
- per altre cause	36,28		
Totale (D)		-36,28	-36,28
<b>E) PROVENTI ED ONERI STRAORDINARI</b>			
Proventi			
22) Insistenze del passivo	21.188,59		
23) Sopravvenienze attive			
24) Plusvalenze patrimoniali			
Totale proventi (e.1) (22+23+24)		21.188,59	
Oneri			
25) Insistenze dell'attivo	20.920,81		
26) Minusvalenze patrimoniali			
27) Accantonamento per svalutazione crediti			
28) Oneri straordinari			
Totale oneri (e.2) (25+26+27+28)		20.920,81	
Totale (E) (e.1 - e.2)		267,78	

RISULTATO ECONOMICO DELL'ESERCIZIO (A-B+/-C+/-D+/-E)

Importi Parziali	Importi Totali	Importi Complessivi
		-20.143,49

.....