

CONTO DEL BILANCIO - 2014

ENTRATE

Codice-Risorsa-Capit.	DESCRIZIONE	RS CP T	Res. conservati e Stanz.def. bilancio	N. di riferimento allo svolgim.	Conto del tesoriere	Determinazione dei residui	Accertamenti	Maggiori o minori entrate	Motivi dei Minori residui attivi	
			Residui (A)		Riscossioni	Res. da riportare		Residui (D=B+C)		(E=D-A)
			Competenza (F)		Residui (B)	Residui (C)		Competenza (I=G+H)		(L=I-F)
			Totale (M)		Competenza (G)	Competenza (H)		Acc. al 31 dicembre (P=D+I)		
					Totale (N)	Residui al 31 dic. (O=C+H)				
102 - 1300	Risorsa 1300 - CONTRIBUTO REGIONALE	RS	295.650,00		228.550,00	66.000,00	294.550,00	-1.100,00	INS	
		CP	220.000,00			220.000,00	220.000,00			
		T	515.650,00		228.550,00	286.000,00	514.550,00			
	Totale categoria 02 - CONTRIBUTI E TRASFERIMENTI CORRENTI DALLA REGIONE	RS	295.650,00		228.550,00	66.000,00	294.550,00	-1.100,00	INS	
		CP	220.000,00			220.000,00	220.000,00			
		T	515.650,00		228.550,00	286.000,00	514.550,00			
105 - 2100	Risorsa 2100 - COMUNE DI GORIZIA	RS	168.000,00		25.957,26	142.042,74	168.000,00			
		CP	172.000,00		72.000,00	100.000,00	172.000,00			
		T	340.000,00		97.957,26	242.042,74	340.000,00			
105 - 2200	Risorsa 2200 - PROVINCIA DI GORIZIA	RS								
		CP	90.000,00		90.000,00		90.000,00			
		T	90.000,00		90.000,00		90.000,00			
105 - 2500	Risorsa 2500 - C.C.I.A.A. DI GORIZIA	RS	84.881,31			64.881,31	64.881,31	-20.000,00	INS	
		CP	20.000,00		20.000,00		20.000,00			
		T	104.881,31		20.000,00	64.881,31	84.881,31			
	Totale categoria 05 - CONTRIBUTI E TRASFERIMENTI CORRENTI DA ALTRI ENTI DEL SETTORE PUBBLICO	RS	252.881,31		25.957,26	206.924,05	232.881,31	-20.000,00	INS	
		CP	282.000,00		182.000,00	100.000,00	282.000,00			
		T	534.881,31		207.957,26	306.924,05	514.881,31			
	Categoria 02 - CONTRIBUTI E TRASFERIMENTI CORRENTI DALLA REGIONE totali	RS	295.650,00		228.550,00	66.000,00	294.550,00	-1.100,00	INS	
		CP	220.000,00			220.000,00	220.000,00			
		T	515.650,00		228.550,00	286.000,00	514.550,00			
	Categoria 05 - CONTRIBUTI E TRASFERIMENTI CORRENTI DA ALTRI ENTI DEL SETTORE PUBBLICO totali	RS	252.881,31		25.957,26	206.924,05	232.881,31	-20.000,00	INS	
		CP	282.000,00		182.000,00	100.000,00	282.000,00			
		T	534.881,31		207.957,26	306.924,05	514.881,31			

CONTO DEL BILANCIO - 2014

ENTRATE

Codice-Risorsa-Capit.	DESCRIZIONE	RS CP T	Res. conservati e Stanz.def. bilancio	N. di riferimento allo svolgim.	Conto del tesoriere	Determinazione dei residui	Accertamenti	Maggiori o minori entrate	Motivi dei Minori residui attivi	
			Residui (A)		Riscossioni	Res. da riportare		Residui (D=B+C)		(E=D-A)
			Competenza (F)		Residui (B)	Residui (C)		Competenza (H)		(L=I-F)
			Totale (M)		Competenza (G)	Residui al 31 dic. (O=C+H)		Acc. al 31 dicembre (P=D+I)		-
	Totale titolo 1 - ENTRATE DERIVANTI DA CONTRIBUTI E TRASF.DELLO STATO, DELLA REGIONE E DI ALTRI ENTI PUBBLICI ANCHE IN RAPPORTO ALL'ESER.DI FUNZ.DELEG.DALLA REGIONE	RS CP T	548.531,31 502.000,00 1.050.531,31		254.507,26 182.000,00 436.507,26	272.924,05 320.000,00 592.924,05	527.431,31 502.000,00 1.029.431,31	-21.100,00	INS	

CONTO DEL BILANCIO - 2014

ENTRATE

Codice-Risorsa-Capit.	DESCRIZIONE	RS	Res. conservati e Stanz.def. bilancio	N. di riferimento allo svolgim.	Conto del tesoriere	Determinazione dei residui	Accertamenti	Maggiori o minori entrate	Motivi dei Minori residui attivi
			Residui (A)		Riscossioni	Res. da riportare		Residui (D=B+C)	
		CP	Competenza (F)		Residui (B)	Residui (C)	Residui (D=B+C)	(E=D-A)	
		T	Totale (M)		Competenza (G)	Competenza (H)	Competenza (I=G+H)	(L=I-F)	
					Totale (N)	Residui al 31 dic. (O=C+H)	Acc. al 31 dicembre (P=D+I)		
203 - 0001	Risorsa 0001 - INTERESSI ATTIVI SU GIACENZE DI CASSA	RS							
		CP	1.500,00		178,14		178,14	-1.321,86	
		T	1.500,00		178,14		178,14		
	Totale categoria 03 - INTERESSI SU ANTICIPAZIONI E CREDITI	RS							
		CP	1.500,00		178,14		178,14	-1.321,86	
		T	1.500,00		178,14		178,14		
205 - 0000	Risorsa 0000 - INTROITI E RIMBORSI DIVERSI	RS							
		CP	223.000,00		177.897,08	45.102,92	223.000,00		
		T	223.000,00		177.897,08	45.102,92	223.000,00		
	Totale categoria 05 - PROVENTI DIVERSI	RS							
		CP	223.000,00		177.897,08	45.102,92	223.000,00		
		T	223.000,00		177.897,08	45.102,92	223.000,00		
	Categoria 03 - INTERESSI SU ANTICIPAZIONI E CREDITI totali	RS							
		CP	1.500,00		178,14		178,14	-1.321,86	
		T	1.500,00		178,14		178,14		
	Categoria 05 - PROVENTI DIVERSI totali	RS							
		CP	223.000,00		177.897,08	45.102,92	223.000,00		
		T	223.000,00		177.897,08	45.102,92	223.000,00		
	Totale titolo 2 - ENTRATE EXTRATRIBUTARIE	RS							
		CP	224.500,00		178.075,22	45.102,92	223.178,14	-1.321,86	
		T	224.500,00		178.075,22	45.102,92	223.178,14		

CONTO DEL BILANCIO - 2014

ENTRATE

Codice-Risorsa-Capit.	DESCRIZIONE	RS CP T	Res. conservati e Stanz.def. bilancio	N. di riferimento allo svolgim.	Conto del tesoriere	Determinazione dei residui	Accertamenti	Maggiori o minori entrate	Motivi dei minori residui attivi
			Residui (A)		Riscossioni	Res. da riportare		Residui (D=B+C)	
			Competenza (F)		Residui (B)	Residui (C)		(L=I-F)	
			Totale (M)		Competenza (G)	Competenza (H)		(I=G+H)	
					Totale (N)	Residui al 31 dic. (O=C+H)		Acc. al 31 dicembre (P=D+I)	
304 - 0000	Risorsa 0000 - FONDO GORIZIA - CONTRIBUTI PER SEDI UNIVERSITARIE	RS	100.000,00		9.019,34		9.019,34	-90.980,66	INS
		CP							
		T	100.000,00		9.019,34		9.019,34		
	Totale categoria 04 - TRASFERIMENTI DI CAPITALE DA ALTRI ENTI DEL SETTORE PUBBLICO	RS	100.000,00		9.019,34		9.019,34	-90.980,66	INS
		CP							
		T	100.000,00		9.019,34		9.019,34		
	Categoria 04 - TRASFERIMENTI DI CAPITALE DA ALTRI ENTI DEL SETTORE PUBBLICO totali	RS	100.000,00		9.019,34		9.019,34	-90.980,66	INS
		CP							
		T	100.000,00		9.019,34		9.019,34		
	Totale titolo 3 - ENTRATE DERIVANTI DA ALIENAZIONI, DA TRASFERIMENTI DI CAPITALE E DA RISCOSSIONI DI CREDITI	RS	100.000,00		9.019,34		9.019,34	-90.980,66	INS
		CP							
		T	100.000,00		9.019,34		9.019,34		

CONTO DEL BILANCIO - 2014

ENTRATE

Codice-Risorsa-Capit.	DESCRIZIONE	RS CP T	Res. conservati e Stanz.def. bilancio	N. di riferimento allo svolgim.	Conto del tesoriere	Determinazione dei residui	Accertamenti	Maggiori o minori entrate	Motivi dei Minori residui attivi
			Residui (A)		Riscossioni	Res. da riportare		Residui (D=B+C)	
			Competenza (F)		Residui (B)	Residui (C)	Residui (D=B+C)	(E=D-A)	
			Totale (M)		Competenza (G)	Competenza (H)	Competenza (I=G+H)	(L=I-F)	
					Totale (N)	Residui al 31 dic. (O=C+H)	Acc. al 31 dicembre (P=D+I)		
	Totale capitolo 01 - RITENUTE PREVIDENZIALI E ASSISTENZIALI AL PERSONALE	RS							
		CP	14.000,00		4.929,14		4.929,14	-9.070,86	
		T	14.000,00		4.929,14		4.929,14		
	Totale capitolo 02 - RITENUTE ERARIALI	RS	30,89					-30,89	INS
		CP	55.000,00		15.965,99		15.965,99	-39.034,01	
		T	55.030,89		15.965,99		15.965,99		
	Totale capitolo 04 - RESTITUZIONE DI DEPOSITI CAUZIONALI	RS	619,75			619,75	619,75		
		CP	15.000,00					-15.000,00	
		T	15.619,75			619,75	619,75		
	Totale capitolo 05 - RIMBORSO SPESE PER SERVIZI PER CONTO DI TERZI	RS	1.659,84					-1.659,84	INS
		CP	6.000,00		299,65		299,65	-5.700,35	
		T	7.659,84		299,65		299,65		
	Totale capitolo 06 - RIMBORSO DI ANTICIPAZIONE DI FONDI PER IL SERVIZIO ECONOMATO	RS	1.032,91		1.032,91		1.032,91		
		CP	2.500,00			1.032,91	1.032,91	-1.467,09	
		T	3.532,91		1.032,91	1.032,91	2.065,82		
	Capitolo 01 - RITENUTE PREVIDENZIALI E ASSISTENZIALI AL PERSONALE totali	RS							
		CP	14.000,00		4.929,14		4.929,14	-9.070,86	
		T	14.000,00		4.929,14		4.929,14		
	Capitolo 02 - RITENUTE ERARIALI totali	RS	30,89					-30,89	INS
		CP	55.000,00		15.965,99		15.965,99	-39.034,01	
		T	55.030,89		15.965,99		15.965,99		
	Capitolo 04 - RESTITUZIONE DI DEPOSITI CAUZIONALI totali	RS	619,75			619,75	619,75		
		CP	15.000,00					-15.000,00	
		T	15.619,75			619,75	619,75		

CONTO DEL BILANCIO - 2014

ENTRATE

Codice-Risorsa-Capit.	DESCRIZIONE	RS CP T	Res. conservati e Stanz.def. bilancio	N. di riferimento allo svolgim.	Conto del tesoriere	Determinazione dei residui	Accertamenti	Maggiori o minori entrate	Motivi dei Minori residui attivi
			Residui (A)		Riscossioni	Res. da riportare		Residui (D=B+C)	
			Competenza (F)		Competenza (G)	Competenza (H)	Competenza (I=G+H)	(L=I-F)	
			Totale (M)		Totale (N)	Residui al 31 dic. (O=C+H)	Acc. al 31 dicembre (P=D+I)		
	Capitolo 05 - RIMBORSO SPESE PER SERVIZI PER CONTO DI TERZI totali	RS CP T	1.659,84 6.000,00 7.659,84					-1.659,84 -5.700,35	INS
	Capitolo 06 - RIMBORSO DI ANTICIPAZIONE DI FONDI PER IL SERVIZIO ECONOMATO totali	RS CP T	1.032,91 2.500,00 3.532,91		1.032,91		1.032,91	-1.467,09	
	Totale titolo 5 - ENTRATE DA SERVIZI PER CONTO DI TERZI	RS CP T	3.343,39 92.500,00 95.843,39		1.032,91	619,75	1.652,66	-1.690,73	INS
					21.194,78	1.032,91	22.227,69	-70.272,31	
					22.227,69	1.652,66	23.880,35		

CONTO DEL BILANCIO - 2014

ENTRATE

Codice-Risorsa-Capit.	DESCRIZIONE	RS CP T	Res. conservati e Stanz.def. bilancio	N. di riflettimento, allo svolgim.	Conto del tesoriere	Determinazione dei residui	Accertamenti	Maggiori o minori entrate	Motivi dei Minori residui attivi
			Residui (A)		Riscossioni	Res. da riportare		Residui (D=B+C)	
			Competenza (F)		Residui (B)	Residui (C)	Competenza (H)	(L=I-F)	
			Totale (M)		Competenza (G)	Residui al 31 dic. (O=C+H)	Competenza (I=G+H)	Acc. al 31 dicembre (P=D+I)	
	Titolo 1 - ENTRATE DERIVANTI DA CONTRIBUTI E TRASF.DELLO STATO, DELLA REGIONE E DI ALTRI ENTI PUBBLICI ANCHE IN RAPPORTO ALL'ESER.DI FUNZ.DELEG.DALLA REGIONE	RS CP T	548.531,31 502.000,00 1.050.531,31		254.507,26 182.000,00 436.507,26	272.924,05 320.000,00 592.924,05	527.431,31 502.000,00 1.029.431,31	-21.100,00	INS
	Titolo 2 - ENTRATE EXTRATRIBUTARIE	RS CP T	224.500,00 224.500,00		178.075,22 178.075,22	45.102,92 45.102,92	223.178,14 223.178,14	-1.321,86	
	Titolo 3 - ENTRATE DERIVANTI DA ALIENAZIONI, DA TRASFERIMENTI DI CAPITALE E DA RISCOSSIONI DI CREDITI	RS CP T	100.000,00 100.000,00		9.019,34 9.019,34		9.019,34 9.019,34	-90.980,66	INS
	Titolo 4 - ENTRATE DERIVANTI DA ACCENSIONE DI PRESTITI	RS CP T	200.000,00 200.000,00					-200.000,00	
	Titolo 5 - ENTRATE DA SERVIZI PER CONTO DI TERZI	RS CP T	3.343,39 92.500,00 95.843,39		1.032,91 21.194,78 22.227,69	619,75 1.032,91 1.652,66	1.652,66 22.227,69 23.880,35	-1.690,73 -70.272,31	INS
	Totale generale	RS CP T	651.874,70 1.019.000,00 1.670.874,70		264.559,51 381.270,00 645.829,51	273.543,80 366.135,83 639.679,63	538.103,31 747.405,83 1.285.509,14	-113.771,39 -271.594,17	INS
	Fondo di cassa al primo gennaio		94.365,81		94.365,81		94.365,81		
	TOTALE GENERALE ENTRATA	RS CP T	746.240,51 1.019.000,00 1.765.240,51		358.925,32 381.270,00 740.195,32	273.543,80 366.135,83 639.679,63	632.469,12 747.405,83 1.379.874,95	-113.771,39 -271.594,17	INS

CONTO DEL BILANCIO - 2014

RIEPILOGO GENERALE DELLE ENTRATE

DESCRIZIONE	RS CP T	Res. conservati e Stanz.def. bilancio	N. di riferimento allo svolgim.	Conto del tesoriere	Determinazione dei residui	Accertamenti	Maggiori o minori entrate	INS	
		Residui (A)		Riscossioni	Res. da riportare		Residui (D=B+C)		(E=D-A)
		Competenza (F)		Residui (B)	Residui (C)		Competenza (H)		(L=I-F)
		Totale (M)		Competenza (G)	Residui al 31 dic. (O=C+H)		Acc. al 31 dicembre (P=D+I)		
Titolo 1 - ENTRATE DERIVANTI DA CONTRIBUTIE TRASF.DELLO STATO, DELLA REGIONE E DI ALTRI ENTI PUBBLICI ANCHE IN RAPPORTO ALL'ESER.DI FUNZ.DELEG.DALLA REGIONE	RS	548.531,31		254.507,26	272.924,05	527.431,31	-21.100,00	INS	
	CP	502.000,00		182.000,00	320.000,00	502.000,00			
	T	1.050.531,31		436.507,26	592.924,05	1.029.431,31			
Titolo 2 - ENTRATE EXTRATRIBUTARIE	RS								
	CP	224.500,00		178.075,22	45.102,92	223.178,14	-1.321,86		
	T	224.500,00		178.075,22	45.102,92	223.178,14			
Titolo 3 - ENTRATE DERIVANTI DA ALIENAZIONI, DA TRASFERIMENTI DI CAPITALE E DA RISCOSSIONI DI CREDITI	RS	100.000,00		9.019,34		9.019,34	-90.980,66	INS	
	CP								
	T	100.000,00		9.019,34		9.019,34			
Titolo 4 - ENTRATE DERIVANTI DA ACCENSIONE DI PRESTITI	RS								
	CP	200.000,00					-200.000,00		
	T	200.000,00							
Titolo 5 - ENTRATE DA SERVIZI PER CONTO DI TERZI	RS	3.343,39		1.032,91	619,75	1.652,66	-1.690,73	INS	
	CP	92.500,00		21.194,78	1.032,91	22.227,69	-70.272,31		
	T	95.843,39		22.227,69	1.652,66	23.880,35			
Totale generale	RS	651.874,70		264.559,51	273.543,80	538.103,31	-113.771,39	INS	
	CP	1.019.000,00		381.270,00	366.135,83	747.405,83	-271.594,17		
	T	1.670.874,70		645.829,51	639.679,63	1.285.509,14			
Avanzo di amm.ne		0,00		0,00	0,00	0,00			
Fondo di cassa al primo gennaio		94.365,81		94.365,81	0,00	94.365,81			
TOTALE GENERALE ENTRATA	RS	746.240,51		358.925,32	273.543,80	632.469,12	-113.771,39	INS	
	CP	1.019.000,00		381.270,00	366.135,83	747.405,83	-271.594,17		
	T	1.765.240,51		740.195,32	639.679,63	1.379.874,95			

CONTO DEL BILANCIO - 2014

SPESE

Codice e Num.-Capit.	DESCRIZIONE	RS CP T	Res. conservati e Stanz.def. bilancio	N. di riferimento allo svolgim.	Conto del tesoriere	Determinazione dei residui	Impegni	Minori residui o economic	Motivi dei Minori residui pas:		
			Residui (A)		Pagamenti	Res. da riportare				Residui (D=B+C)	(E=A-D)(*)
			Competenza (F)		Residui (B)	Residui (C)				Competenza (I=G+H)	(L=F-I)
			Totale (M)		Competenza (G)	Competenza (H)				Imp. al 31 dicembre (P=D+I)	
					Totale (N)	Residui al 31 dic. (O=C+H)					
10102 - 02	Intervento 02 - ACQUISTO DI BENI DI CONSUMO E O DI MATERIE PRIME	RS	81,48			81,48		81,48			
		CP	2.030,00		1.087,91	424,09	1.512,00	518,00			
		T	2.111,48		1.087,91	505,57	1.593,48				
10102 - 03	Intervento 03 - PRESTAZIONI DI SERVIZI	RS	41.692,85		11.757,20	1.195,17	12.952,37	28.740,48	INS		
		CP	111.020,00		85.316,64	20.190,59	105.507,23	5.512,77			
		T	152.712,85		97.073,84	21.385,76	118.459,60				
10102 - 06	Intervento 06 - INTERESSI PASSIVI E ONERI FINANZIARI DIVERSI	RS									
		CP	300,00					300,00			
		T	300,00								
10102 - 07	Intervento 07 - IMPOSTE E TASSE	RS	207,44		131,58	75,86	207,44				
		CP	6.800,00		5.124,35	178,80	5.303,15	1.496,85			
		T	7.007,44		5.255,93	254,66	5.510,59				
10102 - 09	Intervento 09 - AMMORTAMENTI DI ESERCIZIO	RS									
		CP									
		T									
	Totale servizio 0102 - SEGRETERIA GENERALE, PERSONALE E ORGANIZZAZIONE	RS	41.981,77		11.888,78	1.352,51	13.241,29	28.740,48	INS		
		CP	120.150,00		91.528,90	20.793,48	112.322,38	7.827,62			
		T	162.131,77		103.417,68	22.145,99	125.563,67				
10104 - 04	Intervento 04 - UTILIZZO DI BENI DI TERZI	RS	2.060,06		694,54		694,54	1.365,52	INS		
		CP	10.500,00		9.910,74	220,78	10.131,52	368,48			
		T	12.560,06		10.605,28	220,78	10.826,06				
	Totale servizio 0104 - UFFICIO TECNICO	RS	2.060,06		694,54		694,54	1.365,52	INS		
		CP	10.500,00		9.910,74	220,78	10.131,52	368,48			
		T	12.560,06		10.605,28	220,78	10.826,06				

CONTO DEL BILANCIO - 2014

SPESE

Codice e Num.-Capit.	DESCRIZIONE	RS CP T	Res. conservati e Stanz.def. bilancio	N. di riferimento alle svolgim.	Conto del tesoriere	Determinazione dei residui	Impegni	Minori residui o economie	Motivi dei Minori residui pass				
			Residui (A)		Pagamenti	Res. da riportare				Residui (D=B+C)	(E=A-D)(*)		
			Competenza (F)		Residui (B)	Residui (C)				Competenza (G)	Competenza (H)	Competenza (I=G+H)	(L=F-I)
			Totale (M)		Totale (N)	Residui al 31 dic. (O=C+H)				Imp. al 31 dicembre (P=D+I)			
10105 - 09	Intervento 09 - AMMORTAMENTI DI ESERCIZIO	RS CP T											
10105 - 11	Intervento 11 - FONDO DI RISERVA	RS CP T						7.400,00					
	Totale servizio 0105 - ALTRI SERVIZI GENERALI	RS CP T						7.400,00					
10199 - 00	Totale funzione 01 - FUNZIONI GENERALI DI AMMINISTRAZIONE, DI GESTIONE E DI CONTROLLO	RS CP T	44.041,83 138.050,00 182.091,83		12.583,32 101.439,64 114.022,96	1.352,51 21.014,26 22.366,77	13.935,83 122.453,90 136.389,73	30.106,00 15.596,10	INS				
10201 - 05	Intervento 05 - TRASFERIMENTI	RS CP T	513.499,64 588.450,00 1.101.949,64		222.170,19 272.734,00 494.904,19	265.912,64 311.680,00 577.592,64	488.082,83 584.414,00 1.072.496,83	25.416,81 4.036,00	INS				
	Totale servizio 0201 - TRASPORTO, REFEZIONE ED ASSISTENZA SCOLASTICA	RS CP T	513.499,64 588.450,00 1.101.949,64		222.170,19 272.734,00 494.904,19	265.912,64 311.680,00 577.592,64	488.082,83 584.414,00 1.072.496,83	25.416,81 4.036,00	INS				
10299 - 00	Totale funzione 02 - FUNZIONI DI ISTRUZIONE PUBBLICA E RELATIVE ALLA CULTURA ED AI BENI CULTURALI	RS CP T	513.499,64 588.450,00 1.101.949,64		222.170,19 272.734,00 494.904,19	265.912,64 311.680,00 577.592,64	488.082,83 584.414,00 1.072.496,83	25.416,81 4.036,00	INS				
	Funzione 01 - FUNZIONI GENERALI DI AMMINISTRAZIONE, DI GESTIONE E DI CONTROLLO - totali	RS CP T	44.041,83 138.050,00 182.091,83		12.583,32 101.439,64 114.022,96	1.352,51 21.014,26 22.366,77	13.935,83 122.453,90 136.389,73	30.106,00 15.596,10	INS				

CONTO DEL BILANCIO - 2014

SPESE

Codice e Num.-Capit.	DESCRIZIONE	RS CP T	Res. conservati e Stanz.def. bilancio	N. di riferimento allo svolgim.	Conto del tesoriere	Determinazione dei residui	Impegni	Minori residui o economie	Motivi dei Minori residui pas:	
			Residui (A)		Pagamenti	Res. da riportare		Residui (D=B+C)		(E=A-D)(*)
			Competenza (F)		Residui (B)	Residui (C)		Competenza (I=G+H)		(L=F-I)
			Totale (M)		Competenza (G)	Competenza (H)		Imp. al 31 dicembre (P=D+I)		
					Totale (N)	Residui al 31 dic. (O=C+H)				
	Funzione 02 - FUNZIONI DI ISTRUZIONE PUBBLICA E RELATIVE ALLA CULTURA ED AI BENI CULTURALI - totali	RS	513.499,64		222.170,19	265.912,64	488.082,83	25.416,81	INS	
		CP	588.450,00		272.734,00	311.680,00	584.414,00	4.036,00		
		T	1.101.949,64		494.904,19	577.592,64	1.072.496,83			
	Totale titolo 1 - SPESE CORRENTI	RS	557.541,47		234.753,51	267.265,15	502.018,66	55.522,81	INS	
		CP	726.500,00		374.173,64	332.694,26	706.867,90	19.632,10		
		T	1.284.041,47		608.927,15	599.959,41	1.208.886,56			

CONTO DEL BILANCIO - 2014

SPESE

Codice e Num.-Capit.	DESCRIZIONE	RS CP T	Res. conservati e Stanz.def. bilancio	N. di riferimento allo svolgim.	Conto del tesoriere	Determinazione dei residui	Impegni	Minori residui o economie	Motivi dei Minori residui pass.	
			Residui (A)		Pagamenti	Res. da riportare		Residui (D=B+C)		(E=A-D)(*)
			Competenza (F)		Residui (B)	Residui (C)		Competenza (I=G+H)		(L=F-I)
			Totale (M)		Competenza (G)	Residui al 31 dic. (O=C+H)		Imp. al 31 dicembre (P=D+I)		Totale (N)
20105 - 05	Intervento 05 - ACQUISIZIONE DI BENI MOBILI, MACCHINE ED ATTREZZATURE TECNICO-SCIENTIFICHE	RS	93.474,66					93.474,66	INS	
		CP								
		T	93.474,66							
	Totale servizio 0105 - ALTRI SERVIZI GENERALI	RS	93.474,66					93.474,66	INS	
		CP								
		T	93.474,66							
20199 - 00	Totale funzione 01 - FUNZIONI GENERALI DI AMMINISTRAZIONE, DI GESTIONE E DI CONTROLLO	RS	93.474,66					93.474,66	INS	
		CP								
		T	93.474,66							
	Funzione 01 - FUNZIONI GENERALI DI AMMINISTRAZIONE, DI GESTIONE E DI CONTROLLO - totali	RS	93.474,66					93.474,66	INS	
		CP								
		T	93.474,66							
	Totale titolo 2 - SPESE IN CONTO CAPITALE	RS	93.474,66					93.474,66	INS	
		CP								
		T	93.474,66							

CONTO DEL BILANCIO - 2014

SPESE

Codice e Num.-Capit.	DESCRIZIONE	RS CP T	Res. conservati e Stanz.def. bilancio	N. di riferimento alle svolgim.	Conto del tesoriere	Determinazione dei residui	Impegni	Minori residui o economie	Motivi dei Minori residui pas:	
			Residui (A)		Pagamenti	Res. da riportare		Residui (D=B+C)		(E=A-D)(*)
			Competenza (F)		Residui (B)	Residui (C)		Competenza (H)		Competenza (I=G+H)
			Totale (M)		Competenza (G)	Residui at 31 dic. (O=C+H)		Imp. al 31 dicembre (P=D+I)		(L=F-I)
30103 - 01	Intervento 01 - RIMBORSO PER ANTICIPAZIONI DI CASSA	RS								
		CP	200.000,00					200.000,00		
		T	200.000,00							
	Totale servizio 0103 - GESTIONE ECONOMICA, FINANZIARIA, PROGRAMMAZIONE, PROVVEDITORATO E CONTROLLO DI GESTIONE	RS								
		CP	200.000,00					200.000,00		
		T	200.000,00							
30199 - 00	Totale funzione 01 - FUNZIONI GENERALI DI AMMINISTRAZIONE, DI GESTIONE E DI CONTROLLO	RS								
		CP	200.000,00					200.000,00		
		T	200.000,00							
	Funzione 01 - FUNZIONI GENERALI DI AMMINISTRAZIONE, DI GESTIONE E DI CONTROLLO - totali	RS								
		CP	200.000,00					200.000,00		
		T	200.000,00							
	Totale titolo 3 - SPESE PER RIMBORSO DI PRESTITI	RS								
		CP	200.000,00					200.000,00		
		T	200.000,00							

CONTO DEL BILANCIO - 2014

SPESE

Codice e Num.-Capit.	DESCRIZIONE	RS CP T	Res. conservati e Stanz.def. bilancio	N. di riferimento allo svolgim.	Conto del tesoriere	Determinazione dei residui	Impegni	Minori residui o economie	Motivi dei Minori residui pas:
			Residui (A)		Pagamenti	Res. da riportare			
			Competenza (F)		Residui (B)	Residui (C)			
			Totale (M)		Competenza (G)	Competenza (H)			
			Totale (N)	Residui al 31 dic. (O=C+H)	Imp. al 31 dicembre (P=D+I)				
40000 - 01	Capitolo 01 - RITENUTE PREVIDENZIALI E ASSISTENZIALI AL PERSONA-LE	RS	55,37		55,37		55,37		
		CP	14.000,00		4.863,15	65,99	4.929,14	9.070,86	
		T	14.055,37		4.918,52	65,99	4.984,51		
40000 - 02	Capitolo 02 - RITENUTE ERARIALI	RS							
		CP	55.000,00		15.965,99		15.965,99	39.034,01	
		T	55.000,00		15.965,99		15.965,99		
40000 - 04	Capitolo 04 - RESTITUZIONE DI DEPOSITI CAUZIONALI	RS							
		CP	15.000,00					15.000,00	
		T	15.000,00						
40000 - 05	Capitolo 05 - SPESE PER SERVIZI PER CONTO TERZI	RS	10.339,03			10.339,03	10.339,03		
		CP	6.000,00		299,65		299,65	5.700,35	
		T	16.339,03		299,65	10.339,03	10.638,68		
40000 - 06	Capitolo 06 - ANTICIPAZIONE DI FONDI PER SERVIZIO ECONOMATO	RS							
		CP	2.500,00		1.032,91		1.032,91	1.467,09	
		T	2.500,00		1.032,91		1.032,91		
Totale titolo 4 - SPESE PER SERVIZI PER CONTO DI TERZI		RS	10.394,40		55,37	10.339,03	10.394,40	0,00	INS
		CP	92.500,00		22.161,70	65,99	22.227,69	70.272,31	
		T	102.894,40		22.217,07	10.405,02	32.622,09		

CONTO DEL BILANCIO - 2014

SPESE

Codice e Num.-Capit.	DESCRIZIONE	RS	Res. conservati e Stanz.def. bilancio	N. di riferimento allo svolgim.	Conto del tesoriere	Determinazione dei residui	Impegni	Minori residui o economie	Motivi dei Minori residui pass
			Residui (A)		Pagamenti	Res. da riportare			
		CP	Competenza (F)		Residui (B)	Residui (C)	Competenza (H)	Competenza (I=G+H)	(L=F-I)
		T	Totale (M)		Totale (N)	Residui al 31 dic. (O=C+H)	Imp. al 31 dicembre (P=D+I)		
	Titolo 1 - SPESE CORRENTI	RS	557.541,47		234.753,51	267.265,15	502.018,66	55.522,81	INS
		CP	726.500,00		374.173,64	332.694,26	706.867,90	19.632,10	
		T	1.284.041,47		608.927,15	599.959,41	1.208.886,56		
	Titolo 2 - SPESE IN CONTO CAPITALE	RS	93.474,66					93.474,66	INS
		CP							
		T	93.474,66						
	Titolo 3 - SPESE PER RIMBORSO DI PRESTITI	RS							
		CP	200.000,00					200.000,00	
		T	200.000,00						
	Titolo 4 - SPESE PER SERVIZI PER CONTO DI TERZI	RS	10.394,40		55,37	10.339,03	10.394,40	0,00	INS
		CP	92.500,00		22.161,70	65,99	22.227,69	70.272,31	
		T	102.894,40		22.217,07	10.405,02	32.622,09		
	Totale generale	RS	661.410,53		234.808,88	277.604,18	512.413,06	148.997,47	INS
		CP	1.019.000,00		396.335,34	332.760,25	729.095,59	289.904,41	
		T	1.680.410,53		631.144,22	610.364,43	1.241.508,65		
	TOTALE GENERALE DELLA SPESA	RS	661.410,53		234.808,88	277.604,18	512.413,06	148.997,47	INS
		CP	1.019.000,00		396.335,34	332.760,25	729.095,59	289.904,41	
		T	1.680.410,53		631.144,22	610.364,43	1.241.508,65		

CONTO DEL BILANCIO - 2014

RIEPILOGO GENERALE DELLE SPESE

DESCRIZIONE	RS CP T	Res. conservati e Stanz.def. bilancio	N. di riferimento allo svolgimento.	Conto del tesoriere	Determinazione dei residui	Impegni	Minori residui o economiche	Motivi dei Minori residui pass		
		Residui (A)		Pagamenti	Res. da riportare				Residui (D=B+C)	(E=A-D)(*)
		Competenza (F)		Residui (B)	Residui (C)	Competenza (G)	Competenza (H)		Competenza (I=G+H)	(L=F-I)
		Totale (M)		Totale (N)	Residui al 31 dic. (O=C+H)	Imp. al 31 dicembre (P=D+I)				
Titolo 1 - SPESE CORRENTI	RS	557.541,47		234.753,51	267.265,15	502.018,66	55.522,81	INS		
	CP	726.500,00		374.173,64	332.694,26	706.867,90	19.632,10			
	T	1.284.041,47		608.927,15	599.959,41	1.208.886,56				
Titolo 2 - SPESE IN CONTO CAPITALE	RS	93.474,66					93.474,66	INS		
	CP									
	T	93.474,66								
Titolo 3 - SPESE PER RIMBORSO DI PRESTITI	RS									
	CP	200.000,00					200.000,00			
	T	200.000,00								
Titolo 4 - SPESE PER SERVIZI PER CONTO DI TERZI	RS	10.394,40		55,37	10.339,03	10.394,40	0,00	INS		
	CP	92.500,00		22.161,70	65,99	22.227,69	70.272,31			
	T	102.894,40		22.217,07	10.405,02	32.622,09				
Totale generale	RS	661.410,53		234.808,88	277.604,18	512.413,06	148.997,47	INS		
	CP	1.019.000,00		396.335,34	332.760,25	729.095,59	289.904,41			
	T	1.680.410,53		631.144,22	610.364,43	1.241.508,65				
Disavanzo di amm.nc										
TOTALE GENERALE DELLA SPESA	RS	661.410,53		234.808,88	277.604,18	512.413,06	148.997,47	INS		
	CP	1.019.000,00		396.335,34	332.760,25	729.095,59	289.904,41			
	T	1.680.410,53		631.144,22	610.364,43	1.241.508,65				


CONTO DEL BILANCIO - 2014

Il Responsabile del Servizio Finanziario
Luciana Perco

FIG

Il Rappresentante Legale
Emilio Sgarlata

FIG



QUADRO GENERALE RIASSUNTIVO DELLE ENTRATE

ENTRATE	COMPETENZA							RESIDUI			
	Previsioni iniziali	Previsioni definitive	% di definiz.	Accertamenti	Riscossioni	% di realizz.	Residui della competenza	Conservati	Riscossi o pagati	% di realizz.	Rimasti
1	2	3	4	5	6	7	8	9	10	11	12
Titolo 1 - ENTRATE DERIVANTI DA CONTRIBUTI E TRASF. DELLO STATO, DELLA REGIONE E DI ALTRI ENTI PUBBLICI ANCHE IN RAPPORTO ALL'ESER. DI FUNZ. DELEG. DALLA REGIONE	520.000,00	502.000,00	96,54	502.000,00	182.000,00	36,25	320.000,00	527.431,31	254.507,26	48,25	272.924,05
Titolo 2 - ENTRATE EXTRATRIBUTARIE	263.500,00	224.500,00	85,20	223.178,14	178.075,22	79,79	45.102,92			,00	
Titolo 3 - ENTRATE DERIVANTI DA ALIENAZIONI, DA TRASFERIMENTI DI CAPITALE E DA RISCOSSIONI DI CREDITI	100.000,00		,00			,00		9.019,34	9.019,34	100,00	
Totale entrate finali	883.500,00	726.500,00	82,23	725.178,14	360.075,22	49,65	365.102,92	536.450,65	263.526,60	49,12	272.924,05
Titolo 4 - ENTRATE DERIVANTI DA ACCENSIONE DI PRESTITI	200.000,00	200.000,00	100,00			,00				,00	
Titolo 5 - ENTRATE DA SERVIZI PER CONTO DI TERZI	92.500,00	92.500,00	100,00	22.227,69	21.194,78	95,35	1.032,91	1.652,66	1.032,91	62,50	619,75
Totale generale	1.176.000,00	1.019.000,00	86,65	747.405,83	381.270,00	51,01	366.135,83	538.103,31	264.559,51	49,17	273.543,80
Avanzo di ammine			,00			,00				,00	
Fondo di cassa al primo gennaio			,00			,00		94.365,81	94.365,81	100,00	
TOTALE GENERALE ENTRATA	1.176.000,00	1.019.000,00	86,65	747.405,83	381.270,00	51,01	366.135,83	632.469,12	358.925,32	56,75	273.543,80

CONTO DEL BILANCIO - 2014

QUADRO GENERALE RIASSUNTIVO DELLE SPESE

SPESE	COMPETENZA							RESIDUI				
	Previsioni iniziali	Previsioni definitive	% di definiz.	Impegni		Pagamenti	% di realizz	Residui della competenza	Conservati	Pagati	% di realizz	Rimasti
				Totale	Di cui spese correlate alle entrate							
1	2	3	4	5	6	7	8	9	10	11	12	13
Titolo 1 - SPESE CORRENTI	783.500,00	726.500,00	92,72	706867,9		374.173,64	52,93	332.694,26	502.018,66	234.753,51	46,76	267.265,15
Titolo 2 - SPESE IN CONTO CAPITALE	100.000,00		0,00	0			0,00				0,00	
Totale spese finali	883.500,00	726.500,00	82,23	706867,9		374.173,64	52,93	332.694,26	502.018,66	234.753,51	46,76	267.265,15
Titolo 3 - SPESE PER RIMBORSO DI PRESTITI	200.000,00	200.000,00	100,00	0			0,00				0,00	
Titolo 4 - SPESE PER SERVIZI PER CONTO DI TERZI	92.500,00	92.500,00	100,00	22227,69		22.161,70	99,70	65,99	10.394,40	55,37	0,53	10.339,03
Totale generale	1.176.000,00	1.019.000,00	86,65	729095,59		396.335,34	54,36	332.760,25	512.413,06	234.808,88	45,82	277.604,18
Disavanzo di amm.ne			0,00	0			0,00				0,00	
TOTALE GENERALE DELLA SPESA	1.176.000,00	1.019.000,00	86,65	729095,59		396.335,34	54,36	332.760,25	512.413,06	234.808,88	45,82	277.604,18

QUADRO GENERALE RIASSUNTIVO DEI RISULTATI DIFFERENZIALI

RISULTATI DIFFERENZIALI	COMPETENZA						RESIDUI				
	Previsioni iniziali	Previsioni definitive	% di definizione	Accertamenti o impegni	Riscossioni o pagamenti	% di realizz.ne	Residui attivi e passivi	Conservati	Riscossi o pagati	% di realizz.ne	Rimasti
I	2	3	4	5	6	7	8	9	10	11	12
A) Equilibrio economico finanziario											
Entrate titolo I - II (+)	783.500,00	726.500,00	92,72	725.178,14	360.075,22	49,65	548.531,31	527.431,31	254.507,26	46,40	272.924,05
Spese correnti (-)	783.500,00	726.500,00	92,72	706.867,90	374.173,64	52,93	557.541,47	502.018,66	234.753,51	42,11	267.265,15
Differenza			,00	18.310,24	-14.098,42	-77,00	-9.010,16	25.412,65	19.753,75	-219,24	5.658,90
Differenza			,00	18.310,24	-14.098,42	-77,00	-9.010,16	25.412,65	19.753,75	-219,24	5.658,90
B) Equilibrio finale											
Entrate finali (titoli I - II - III) (+)	883.500,00	726.500,00	82,23	725.178,14	360.075,22	49,65	648.531,31	536.450,65	263.526,60	40,63	272.924,05
Spese finali (titoli I - II) (-)	883.500,00	726.500,00	82,23	706.867,90	374.173,64	52,93	651.016,13	502.018,66	234.753,51	36,06	267.265,15
Saldo netto da	finanziare (-)		,00		14.098,42		2.484,82				
	impiegare (+)		,00	18.310,24		77,00		34.431,99	28.773,09	1.157,95	5.658,90

CONTO DEL BILANCIO - 2014

RIEPILOGO GENERALE DI CLASSIFICAZIONE DELLE SPESE - IMPEGNI PER SPESE CORRENTI

INTERVENTI CORRENTI	Personale	Acquisto di beni di consumo e/o di materie prime	Prestazioni di servizi	Utilizzo di beni di terzi	Trasferimenti	Interessi passivi e oneri finanziari diversi	Imposte e tasse	Oneri straordinari della gestione corrente	Ammortamenti di esercizio	Fondo svalutazione crediti	Fondo di riserva	Totale
1	2	3	4	5	6	7	8	9	10	11	12	13
FUNZIONI E SERVIZI												
<i>FUNZIONI GENERALI DI AMMINISTRAZIONE, DI GESTIONE E DI CONTROLLO</i>												
SEGRETERIA GENERALE, PERSONALE E ORGANIZZAZIONE		1.512,00	105.507,23				5.303,15					112.322,38
UFFICIO TECNICO				10.131,52								10.131,52
ALTRI SERVIZI GENERALI												
Totale Funzione		1.512,00	105.507,23	10.131,52			5.303,15					122.453,90
<i>FUNZIONI DI ISTRUZIONE PUBBLICA E RELATIVE ALLA CULTURA ED AI BENI CULTURALI</i>												
TRASPORTO, REFEZIONE ED ASSISTENZA SCOLASTICA					584.414,00							584.414,00
Totale Funzione					584.414,00							584.414,00
TOTALI		1.512,00	105.507,23	10.131,52	584.414,00		5.303,15					706.867,90

CONTO DEL BILANCIO - 2014**RIEPILOGO GENERALE DI CLASSIFICAZIONE DELLE SPESE - IMPEGNI PER SPESE PER RIMBORSO DI PRESTITI**

INTERVENTI PER RIMBORSO DI PRESTITI	Rimborso per anticipazioni di cassa	Rimborso di finanziamenti a breve termine	Rimborso di quota capitale di mutui e prestiti	Rimborso di prestiti obbligazionari	Rimborso di quota capitale di debiti pluriennali	Totale
FUNZIONI E SERVIZI						
1	2	3	4	5	6	7
<i>FUNZIONI GENERALI DI AMMINISTRAZIONE, DI GESTIONE E DI CONTROLLO</i>						
GESTIONE ECONOMICA, FINANZIARIA, PROGRAMMAZIONE, PROVVEDITORATO E CONTROLLO DI GESTIONE						
TOTALI						

CONTO DEL BILANCIO - 2014
QUADRO RIASSUNTIVO DELLA GESTIONE DI COMPETENZA

RISCOSSIONI	(+)	381.270,00												
PAGAMENTI	(-)	396.335,34												
DIFFERENZA		-15.065,34												
RESIDUI ATTIVI	(+)	366.135,83												
RESIDUI PASSIVI	(-)	332.760,25												
DIFFERENZA		33.375,58												
AVANZO (+) O DISAVANZO (-)		18.310,24												
<table border="1"> <tbody> <tr> <td>- FONDI VINCOLATI</td> <td></td> <td></td> </tr> <tr> <td>- FONDI PER FINANZIAMENTO SPESE IN CONTO CAPITALE</td> <td></td> <td></td> </tr> <tr> <td>- FONDI DI AMMORTAMENTO</td> <td></td> <td></td> </tr> <tr> <td>- FONDI NON VINCOLATI</td> <td></td> <td></td> </tr> </tbody> </table>			- FONDI VINCOLATI			- FONDI PER FINANZIAMENTO SPESE IN CONTO CAPITALE			- FONDI DI AMMORTAMENTO			- FONDI NON VINCOLATI		
- FONDI VINCOLATI														
- FONDI PER FINANZIAMENTO SPESE IN CONTO CAPITALE														
- FONDI DI AMMORTAMENTO														
- FONDI NON VINCOLATI														
RISULTATO DI GESTIONE														


CONTO DEL BILANCIO - 2014
QUADRO RIASSUNTIVO DELLA GESTIONE FINANZIARIA

GESTIONE		
RESIDUI	COMPETENZA	TOTALE
Fondo di cassa al 1° gennaio		94.365,81
RISCOSSIONI	381.270,00	645.829,51
PAGAMENTI	396.335,34	631.144,22
FONDO DI CASSA AL 31 DICEMBRE		109.051,10
PAGAMENTI per azioni esecutive non regolarizzate al 31 dicembre		
DIFFERENZA		109.051,10
RESIDUI ATTIVI	366.135,83	639.679,63
RESIDUI PASSIVI	332.760,25	610.364,43
DIFFERENZA		29.315,20
AVANZO (+) o DISAVANZO (-)		
		138.366,30
<p>Risultato di amministrazione</p> <ul style="list-style-type: none"> - Fondi vincolati - Fondi per finanziamento spese in conto capitale - Fondi di ammortamento - Fondi non vincolati 		

GORIZIA, 18/06/2015

Il Rappresentante Legale
Emilio Sgarlata

Il Responsabile del Servizio Finanziario
Luciana Perco



CONTO DEL PATRIMONIO (ATTIVO) - 2014

	Importi Parziali	Consistenza Iniziale	Variazioni da C/Finanziario		Variazioni da altre cause		Consistenza finale
			+	-	+	-	
A) IMMOBILIZZAZIONI							
I) IMMOBILIZZAZIONI IMMATERIALI							
1) Costi pluriennali capitalizzati		0,00	0,00	0,00	0,00	0,00	0,00
<i>(Relativo fondo di ammortamento in detrazione)</i>	0,00				0,00	0,00	0,00
Totale		0,00	0,00	0,00	0,00	0,00	0,00
II) IMMOBILIZZAZIONI MATERIALI							
1) Beni demaniali		0,00	0,00	0,00	0,00	0,00	0,00
<i>(Relativo fondo di ammortamento in detrazione)</i>	0,00				0,00	0,00	0,00
2) Terreni (Patrimonio indisponibile)		0,00	0,00	0,00	0,00	0,00	0,00
3) Terreni (Patrimonio disponibile)		0,00	0,00	0,00	0,00	0,00	0,00
4) Fabbricati (Patrimonio indisponibile)		0,00	0,00	0,00	0,00	0,00	0,00
<i>(Relativo fondo di ammortamento in detrazione)</i>	0,00				0,00	0,00	0,00
5) Fabbricati (Patrimonio disponibile)		0,00	0,00	0,00	0,00	0,00	0,00
<i>(Relativo fondo di ammortamento in detrazione)</i>	0,00				0,00	0,00	0,00
6) Macchinari, Attrezzature e impianti		185.819,61	0,00	0,00	0,00	0,00	185.819,61
<i>(Relativo fondo di ammortamento in detrazione)</i>	160.977,27				0,00	0,00	160.977,27
7) Attrezzature e sistemi informatici		325.768,31	1.176,32	0,00	0,00	32.304,67	294.639,96
<i>(Relativo fondo di ammortamento in detrazione)</i>	353.868,82				0,00	0,00	353.868,82
8) Automezzi e Motomezzi		0,00	0,00	0,00	0,00	0,00	0,00
<i>(Relativo fondo di ammortamento in detrazione)</i>	0,00				0,00	0,00	0,00
9) Mobili e Macchine d'ufficio		208.594,40	0,00	0,00	0,00	1.606,28	206.988,12
<i>(Relativo fondo di ammortamento in detrazione)</i>	185.152,15				0,00	0,00	185.152,15
10) Universalit... di beni (Patrimonio indisponibile)		524,45	0,00	0,00	0,00	0,00	524,45
<i>(Relativo fondo di ammortamento in detrazione)</i>	0,00				0,00	0,00	0,00
11) Universalit... di beni (Patrimonio disponibile)		0,00	0,00	0,00	0,00	0,00	0,00
<i>(Relativo fondo di ammortamento in detrazione)</i>	0,00				0,00	0,00	0,00
12) Diritti reali su beni di terzi		0,00	0,00	0,00	0,00	0,00	0,00
<i>(Relativo fondo di ammortamento in detrazione)</i>	0,00				0,00	0,00	0,00
13) Immobilizzazioni in corso		0,00	0,00	0,00	0,00	0,00	0,00
<i>(Relativo fondo di ammortamento in detrazione)</i>	0,00				0,00	0,00	0,00
Totale		720.706,77	1.176,32	0,00	0,00	33.910,95	687.972,14
III) IMMOBILIZZAZIONI FINANZIARIE							

CONTO DEL PATRIMONIO (ATTIVO) - 2014


	Importi Parziali	Consistenza Iniziale	Variazioni da C/Finanziario		Variazioni da altre cause		Consistenza finale
			+	-	+	-	
d) da alienazioni patrimoniali		0,00	0,00	0,00	0,00	0,00	0,00
e) per somme corrisposte a/terzi		3.343,39	1.032,91	1.032,91	0,00	1.690,73	1.652,66
4) Crediti per IVA		0,00	0,00	0,00	0,00	0,00	0,00
5) Per depositi							
a) banche		0,00	0,00	0,00	0,00	0,00	0,00
b) Cassa Depositi e Prestiti		0,00	0,00	0,00	0,00	0,00	0,00
Totale		651.874,70	366.135,83	264.559,51	0,00	113.771,39	639.679,63
III) ATTIVITA' FINANZIARIE CHE NON COSTITUISCONO IMMOBILIZZAZIONI							
I) Titoli		0,00	0,00	0,00	0,00	0,00	0,00
Totale		0,00	0,00	0,00	0,00	0,00	0,00
VI) DISPONIBILITA' LIQUIDE							
1) Fondo di cassa		94.365,81	645.829,51	631.144,22	0,00	0,00	109.051,10
2) Depositi bancari		0,00	0,00	0,00	0,00	0,00	0,00
Totale		94.365,81	645.829,51	631.144,22	0,00	0,00	109.051,10
TOTALE ATTIVO CIRCOLANTE		746.240,51	1.011.965,34	895.703,73	0,00	113.771,39	748.730,73
C) RATEI E RISCONTI							
I) Ratei attivi		0,00	0,00	0,00	0,00	0,00	0,00
II) Risconti attivi		0,00	0,00	0,00	0,00	0,00	0,00
Totale ratei e Risconti		0,00	0,00	0,00	0,00	0,00	0,00
TOTALE DELL'ATTIVO (A+B+C)		1.466.947,28	1.013.141,66	895.703,73	0,00	147.682,34	1.436.702,87
CONTI D'ORDINE							
D) Opere da realizzare		93.474,66	0,00	0,00	0,00	93.474,66	0,00
E) Beni conferiti in aziende speciali		0,00	0,00	0,00	0,00	0,00	0,00
F) Beni di Terzi		0,00	0,00	0,00	0,00	0,00	0,00
TOTALI CONTI D'ORDINE		93.474,66	0,00	0,00	0,00	93.474,66	0,00

CONTO DEL PATRIMONIO (PASSIVO) - 2014

	Importi Parziali	Consistenza Iniziale	Variazioni da C/Finanziario		Variazioni da altre cause		Consistenza finale
			+	-	+	-	
A) PATRIMONIO NETTO							
I) Netto patrimoniale		759.011,41	680.381,41	660.894,85	0,00	92.159,53	686.338,44
II) Netto da beni demaniali		0,00	0,00	0,00	0,00	0,00	0,00
TOTALE PATRIMONIO NETTO		759.011,41	680.381,41	660.894,85	0,00	92.159,53	686.338,44
B) CONFERIMENTI							
I) Conferimenti da trasferimenti in c/capitale		140.000,00	0,00	0,00	0,00	0,00	140.000,00
II) Conferimenti da concessioni di edificare		0,00	0,00	0,00	0,00	0,00	0,00
TOTALE CONFERIMENTI		140.000,00	0,00	0,00	0,00	0,00	140.000,00
C) DEBITI							
I) Debiti di finanziamento:							
1) per finanziamenti a breve termine		0,00	0,00	0,00	0,00	0,00	0,00
2) per mutui e prestiti		0,00	0,00	0,00	0,00	0,00	0,00
3) per prestiti obbligazionari		0,00	0,00	0,00	0,00	0,00	0,00
4) per debiti pluriennali		0,00	0,00	0,00	0,00	0,00	0,00
II) Debiti di funzionamento		557.541,47	332.694,26	234.753,51	0,00	55.522,81	599.959,41
III) Debiti per IVA		0,00	0,00	0,00	0,00	0,00	0,00
IV) Debiti per anticipazione di cassa		0,00	0,00	0,00	0,00	0,00	0,00
V) Debiti per somme anticipate da terzi		10.394,40	65,99	55,37	0,00	0,00	10.405,02
VI) Debiti verso:							
1) Imprese controllate		0,00	0,00	0,00	0,00	0,00	0,00
2) Imprese collegate		0,00	0,00	0,00	0,00	0,00	0,00
3) Altre (aziende speciali, consorzi, istituzioni)		0,00	0,00	0,00	0,00	0,00	0,00
VII) Altri debiti		0,00	0,00	0,00	0,00	0,00	0,00
TOTALE DEBITI		567.935,87	332.760,25	234.808,88	0,00	55.522,81	610.364,43
D) RATEI E RISCONTI							
I) Ratei passivi		0,00	0,00	0,00	0,00	0,00	0,00
II) Risconti passivi		0,00	0,00	0,00	0,00	0,00	0,00
TOTALE RATEI E RISCONTI		0,00	0,00	0,00	0,00	0,00	0,00
TOTALE DEL PASSIVO (A+B+C+D)		1.466.947,28	1.013.141,66	895.703,73	0,00	147.682,34	1.436.702,87
CONTI D'ORDINE							
E) Impegni opere da realizzare		93.474,66	0,00	0,00	0,00	93.474,66	0,00

CONTO DEL PATRIMONIO (PASSIVO) - 2014

	Importi Parziali	Consistenza Iniziale	Variazioni da C/Finanziario		Variazioni da altre cause		Consistenza finale
			+	-	+	-	
F) Conferimenti in aziende speciali		0,00	0,00	0,00	0,00	0,00	0,00
G) Beni di terzi		0,00	0,00	0,00	0,00	0,00	0,00
TOTALI CONTI D'ORDINE		93.474,66	0,00	0,00	0,00	93.474,66	0,00



Il Rappresentante dell'Ente
Emilio Sgarlata

Il Responsabile del Servizio
Luciana Perco

	Importi Parziali	Importi Totali	Importi Complessivi
A) PROVENTI DELLA GESTIONE			
1) Proventi tributari			
2) Proventi da trasferimenti	502.000,00		
3) Proventi da servizi pubblici			
4) Proventi da gestione patrimoniale			
5) Proventi diversi	223.000,00		
6) Proventi da concessioni di edilizie			
7) Incrementi di immobilizzazioni per lavori interni			
8) Variazioni nelle rimanenze di prodotti in corso di lavorazione, etc.(-/+)			
Totale proventi della gestione (A)	725.000,00		
B) COSTI DELLA GESTIONE			
9) Personale			
10) Acquisto di materie prime e/o beni di consumo	335,68		
11) Variazioni nelle rimanenze di materie prime e/o di beni di consumo			
12) Prestazioni di servizi	105.507,23		
13) Godimento di beni di terzi	10.131,52		
14) Trasferimenti	594.414,00		
15) Imposte e tasse	5.303,15		
16) Quote di ammortamento di esercizio	33.910,95		
Totale costi di gestione (B)	739.602,53		
RISULTATO DELLA GESTIONE (A-B)		-14.602,53	
C) PROVENTI E ONERI DA AZIENDE SPECIALI E PARTECIPATE			
17) Oneri			
18) Interessi su capitale di dotazione	178,14		
19) Trasferimenti ad aziende speciali e partecipate			
Totale (C)		178,14	
RISULTATO DELLA GESTIONE OPERATIVA (A-B+C)			-14.424,39
D) PROVENTI ED ONERI FINANZIARI			
20) Interessi attivi			
21) Interessi passivi			
- su mutui e prestiti			
- su obbligazioni			
- su anticipazioni			
- per altre cause			
Totale (D)			55.522,81
E) PROVENTI ED ONERI STRAORDINARI			
Proventi			
22) Insistenze del passivo	55.522,81		
23) Sopravvalenze attive			
24) Plusvalenze patrimoniali			
Totale proventi (e.1) (22+23+24)			55.522,81
Oneri			
25) Insistenze dell'attivo	113.771,39		
26) Minusvalenze patrimoniali			
27) Accantonamento per svalutazione crediti			
28) Oneri straordinari			
Totale oneri (e.2) (25+26+27+28)			113.771,39
Totale (E) (e.1 - e.2)		-58.248,58	

RISULTATO ECONOMICO DELL'ESERCIZIO (A+B+C+D+E)

Importi Parziali	Importi Totali	Importi Complessivi
		-72.672,97

Il Responsabile del Servizio Finanziario
Luciana Perco

Il Rappresentante dell'Ente
Emilio Sgarlata

